

# IDEAL 4815

Elektrischer Stapelschneider mit EASY-CUT und manueller Spindelschnellpressung

max.  
**80**  
mm

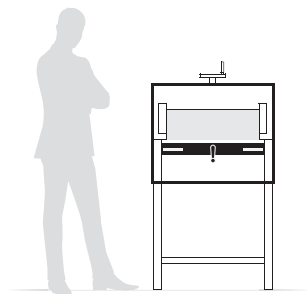
← **47 cm** →

<b>Schnittlänge</b>	475 mm
<b>Schnitthöhe</b>	80 mm
<b>Restschnitt</b>	30 mm
<b>Einlegetiefe</b>	458 mm



## Technische Daten

<b>Strom</b>	230 V / 50 Hz / 1~
<b>Leistung</b>	1,1 kW



<b>Maße</b>	1410 x 762 x 1053 mm (H x B x T) Breite mit Zusatztischen 1349 mm
<b>Gewicht</b>	212 kg ohne Zusatztische 221 kg mit Zusatztischen

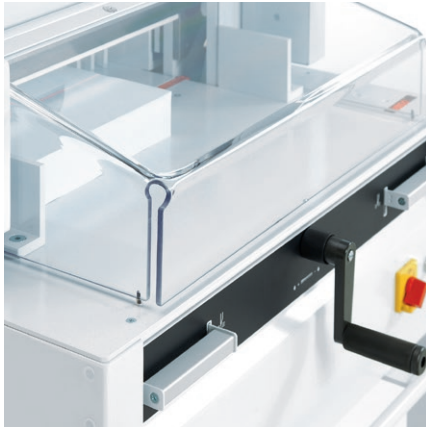
## Produktbeschreibung

Mit innovativer, patentierter EASY-CUT Schnittausslösung. Optimale Tischhöhe von 940 mm für ergonomisches Arbeiten. Besonders sicher durch SCS – Safety Cutting System. Mit elektronisch kontrollierter, schwenkbarer Sicherheitsvorrichtung auf dem Vordertisch und Sicherheitsabdeckung auf dem Rücktisch; Hauptschalter und Sicherheitsschloss; Zweihand-Schnittausslösung; 24-Volt-Steuerung; patentierter Sicherheitsantrieb; automatischer Messerrücklauf aus jeder Position; Scheibenbremse für sofortigen Messerstop; einfacher Messerwechsel von vorne; Messerwechsel-Vorrichtung mit abgedeckter Messerschneide; Messertiefgangverstellung von außen; einfacher, sicherer Schnittleistenwechsel. Elektro-mechanischer Messerantrieb. Manuelle Spindelschnellpressung. Vollstahl-Messerträger. Hochwertiges Messer aus Qualitäts-Messerstahl. Gehärtete, einstellbare Messerführungen. Spindelgeführter Rückanschlag mit Handkurbel. Digital-Maßanzeige auf dem Vordertisch, umschaltbar cm / inch. Optischer Schnitt-andeuter mit Leuchtdioden (LEDs). Je 2 Seitenanschlüge auf Vorder- und Rücktisch. Stabile Ganzmetall-Konstruktion. Serienmäßig mit Untergestell, Papierablageboden, abnehmbarem Werkzeughalter am Rücktisch und Stapelwinkel. Zwei Zusatztische gegen Aufpreis lieferbar.

# IDEAL

# IDEAL 4815

## Ausstattungsmerkmale



### SICHERHEITSVORRICHTUNG

Ein Schnitt lässt sich nur ausführen, wenn die schwenkbare, transparente Sicherheitsvorrichtung am Vordertisch geschlossen ist.




### HANDKURBEL

Mit einer Handkurbel lässt sich der Rückanschlag bequem positionieren. Die Präzisionsspindel sorgt für Genauigkeit beim Schneiden.



### BEDIENELEMENT EASY-CUT

Bequem und sicher kann das Messer durch EASY-CUT aktiviert werden. Diese patentierte Zweihand-Schnittauslösung garantiert hohe Bediensicherheit und komfortables Schneiden.




### SCNITTANDEUTER

Der optische Schnittandeuter mit leuchtstarken LEDs zeigt die Schnittlinie an und ermöglicht ein präzises Schneiden nach Schnittmarkierungen.



### PRAKTISCHER WERKZEUGHALTER

Der clever konzipierte Werkzeughalter auf dem Rücktisch hält alle nötigen Werkzeuge zum Messerwechsel oder zur Wartung bereit.



### SICHERER MESSERWECHSEL

Einfach und ohne Abnahme von Gehäuseteilen durch die Messerwechsel-Vorrichtung mit abgedeckter Messerschneide.



# IDEAL

Technische Daten annähernd. Änderungen vorbehalten. 01/2014

**RICHTER & MENZEL GmbH**  
Südstraße 28 ♦ 09221 Neukirchen  
Tel. 03 71 / 33 42 64 - 0 ♦ Fax 03 71 / 33 42 64 - 90

**RICHTER & MENZEL GmbH - Ndl. Mannheim**  
Chemnitzer Str. 6-8 ♦ 68309 Mannheim  
Tel. 0621 / 72 49 47 - 0 ♦ Fax 0621 / 72 49 47 - 29

Internet: [www.richter-menzel.de](http://www.richter-menzel.de) ♦ E-mail: [kontakt@richter-menzel.de](mailto:kontakt@richter-menzel.de)